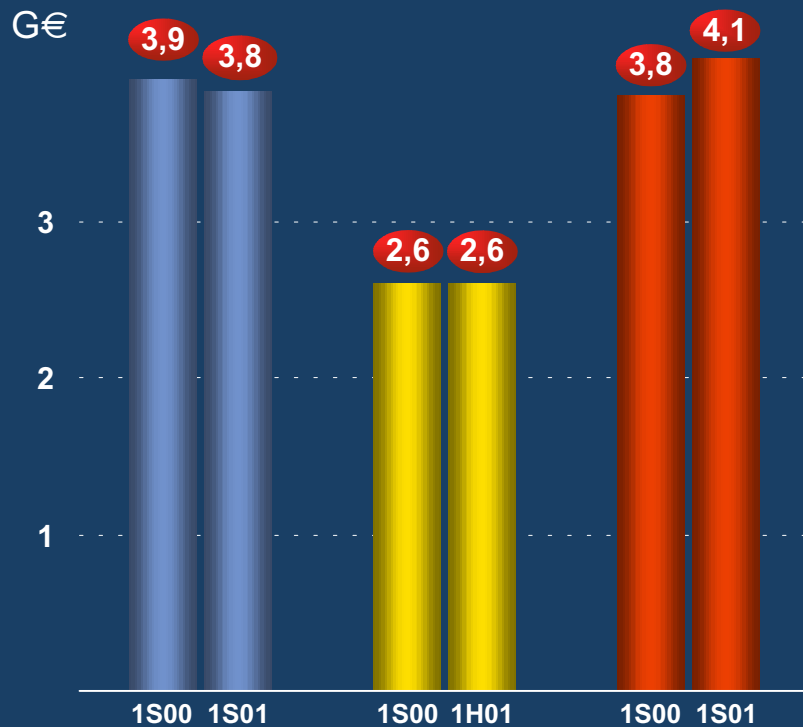


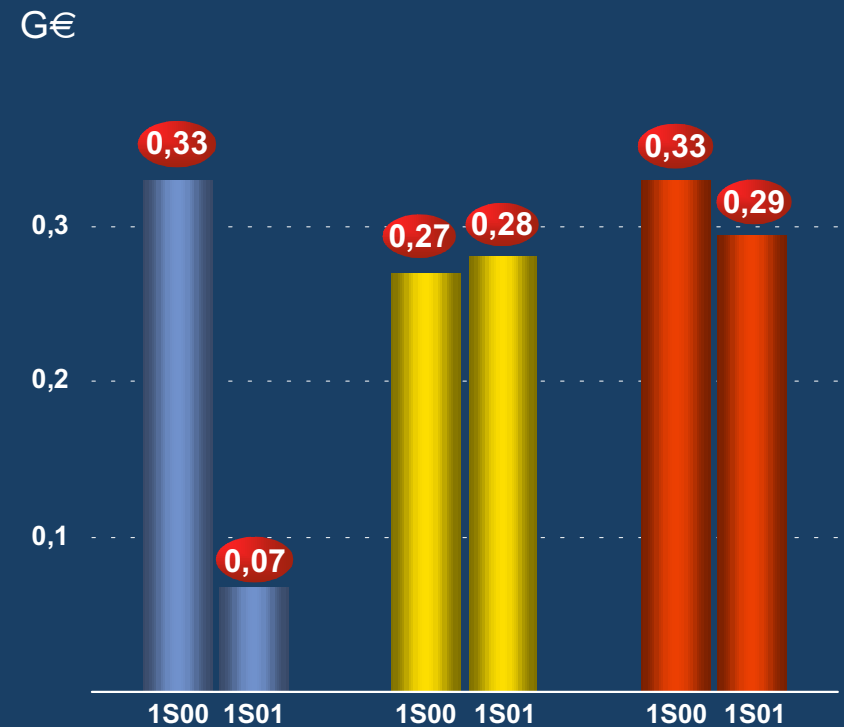
Chimie

Résultats des secteurs d'activité au 1^{er} semestre 2001

Chiffre d'affaires (hors Groupe)



Résultat opérationnel



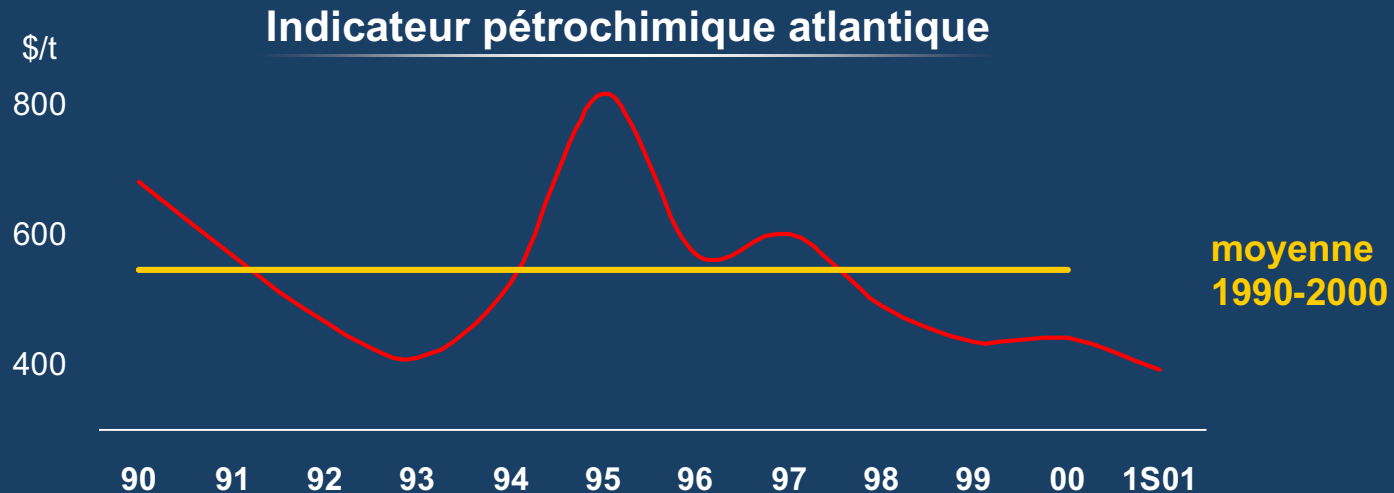
● Pétrochimie & grands polymères

● Intermédiaires & polymères de performance

● Spécialités

Pétrochimie & grands polymères : conjoncture dégradée

● *Pétrochimie en bas de cycle*



● *Position de TotalFinaElf*

- part de la pétrochimie limitée à 9% des capitaux employés des secteurs du Groupe
- forte intégration de la pétrochimie avec le raffinage
- investissements concentrés sur des sites existants de grande taille permettant de baisser les coûts unitaires

➔ objectif de réduction des coûts fixes unitaires de 20% entre 2000 et 2003

Intermédiaires et Spécialités

- *Bons résultats des Intermédiaires grâce à des positions de leader*

Position mondiale

• polymères techniques	1	} • parts de marché importantes (50% pour le Kynar et le Rilsan) • croissance de la demande soutenue par l'innovation • hausse des volumes sur les marchés en croissance (Chine) • bonne diversification des débouchés • baisse des coûts des matières premières
• fluorés	2	
• oxygénés	3	
• acryliques	3	

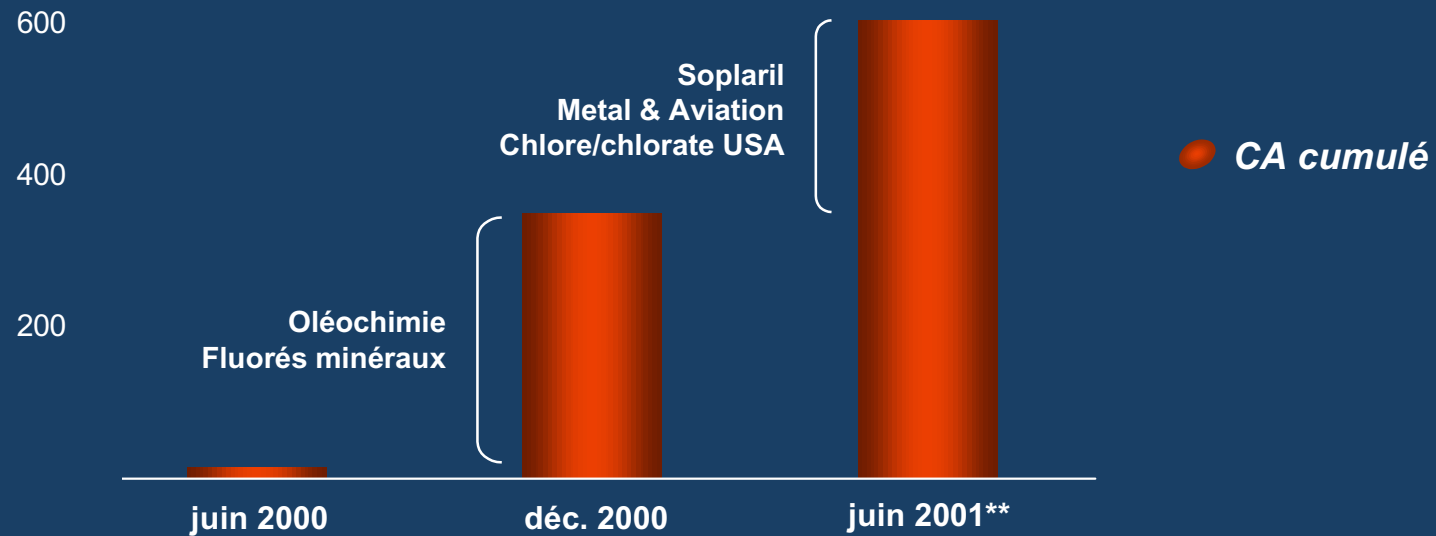
- *Spécialités*

- **bonne résistance des résultats malgré la baisse de la demande aux Etats-Unis**
- **acquisitions ciblées permettant des économies d'échelle et générant des synergies :**
 - **Croda (résines)**
 - **Dap (adhésifs)**
 - **McGean Rohco (métallisation)**
- **effets des synergies dans les peintures et les adhésifs**

Désinvestissements lancés dans la Chimie

● *Chiffre d'affaires des activités cédées**

M€



● *Objectif de cessions 2000-2003 confirmé à 1,5 G€*

* activités cédées ou engagement de cession pris au 30/06/01

** pour le chlore/chlorate USA, arrêt de production : CA = 75 M€/an