

# **Résultats préliminaires 2001**

---

**Paris, le 30 janvier 2002**

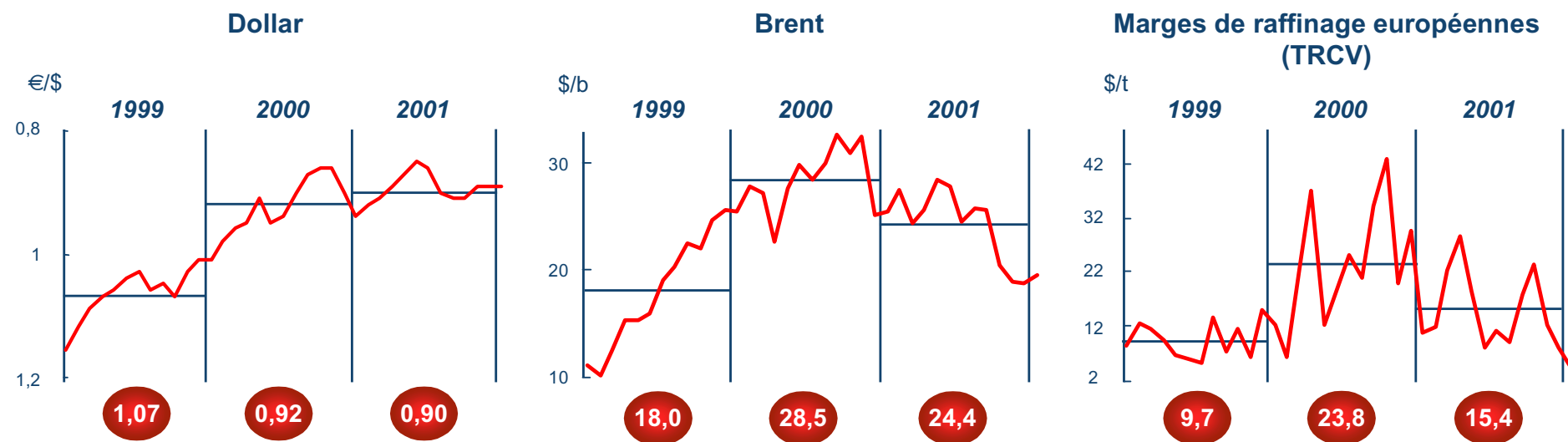
Communication Financière - [www.totalfinaelf.com](http://www.totalfinaelf.com)

# Bonne performance dans un environnement moins favorable qu'en 2000

| 4T01(e) | 4T00  | G€  | 2001(e) | 2000  | Variation |
|---------|-------|---|---------|-------|-----------|
| 23,6    | 31,2  | ● Chiffre d'affaires  | 105,2   | 114,6 | - 8%      |
| 2,38    | 4,05  | ● Résultat opérationnel des secteurs hors éléments non-récurrents     | 13,00   | 14,88 | - 13%     |
| 1,37    | 1,91  | ● Résultat opérationnel net des secteurs hors éléments non-récurrents | 7,57    | 8,03  | - 6%      |
| 1,41    | 2,13  | ● Résultat net (part du Groupe) hors éléments non-récurrents          | 7,50    | 7,64  | - 2%      |
| 0,63    | 1,06  | ● Résultat net (part du Groupe)                                       | 7,64    | 6,90  | + 11%     |
| 2,09    | 2,99  | ● Bénéfice net par action (€) hors éléments non-récurrents            | 10,82   | 10,80 | -         |
| 676,1   | 711,8 | ● Nombre moyen pondéré dilué d'actions (M)                            | 693,2   | 707,1 | - 2%      |

# Repli de l'environnement pétrolier en 2001 vs 2000

- **Baisse de 14% des prix du pétrole et de 35% des marges de raffinage ; maintien du dollar à un niveau élevé (+ 2%)**

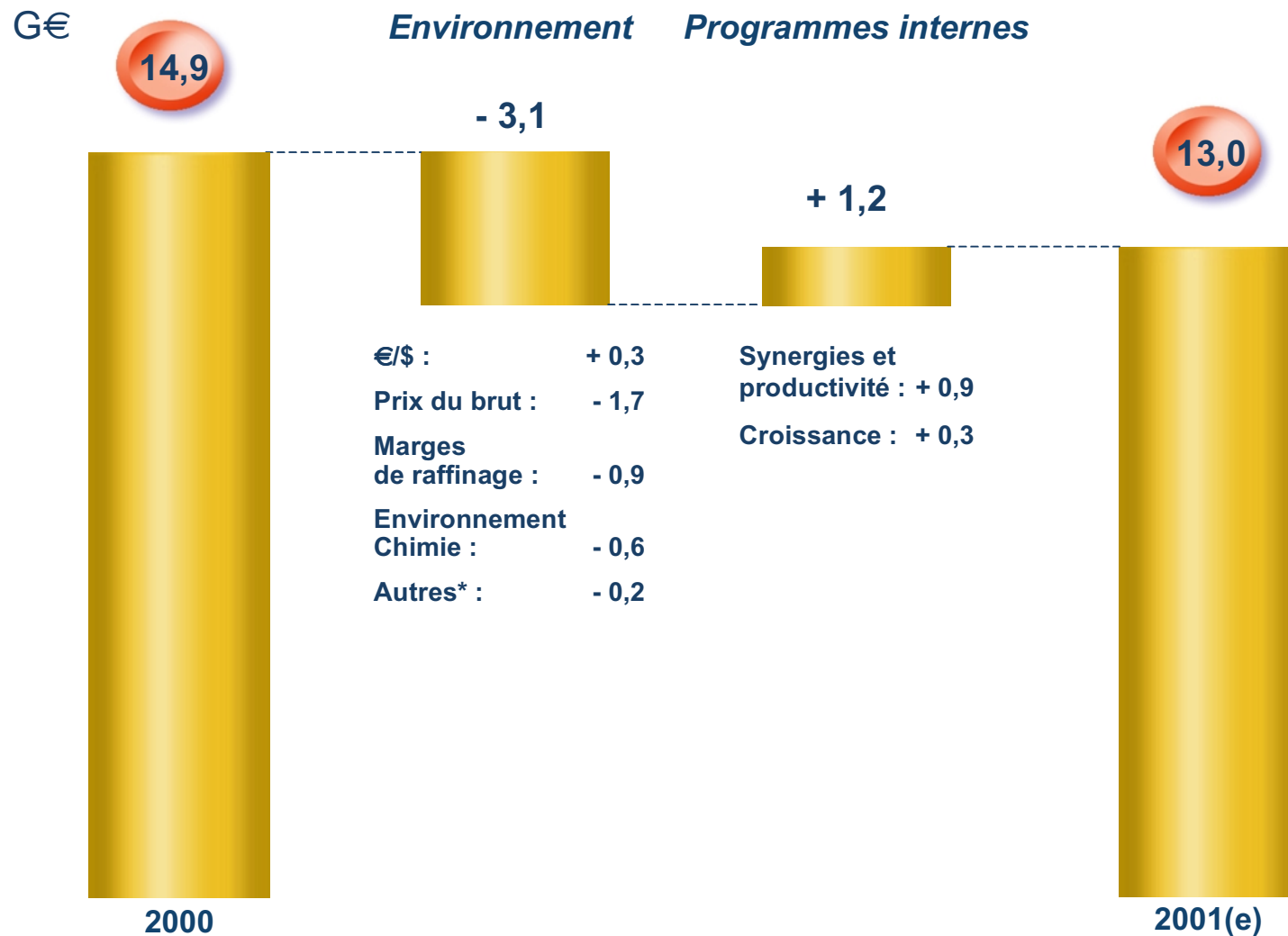


- **Forte dégradation de l'environnement Chimie**

- Baisse continue des marges pétrochimiques
- Chute de 5,8% de la production industrielle aux Etats-Unis en 2001
- Baisse de 4,3% de la production industrielle en Europe en 2001\*

\* à fin novembre, variation sur 12 mois

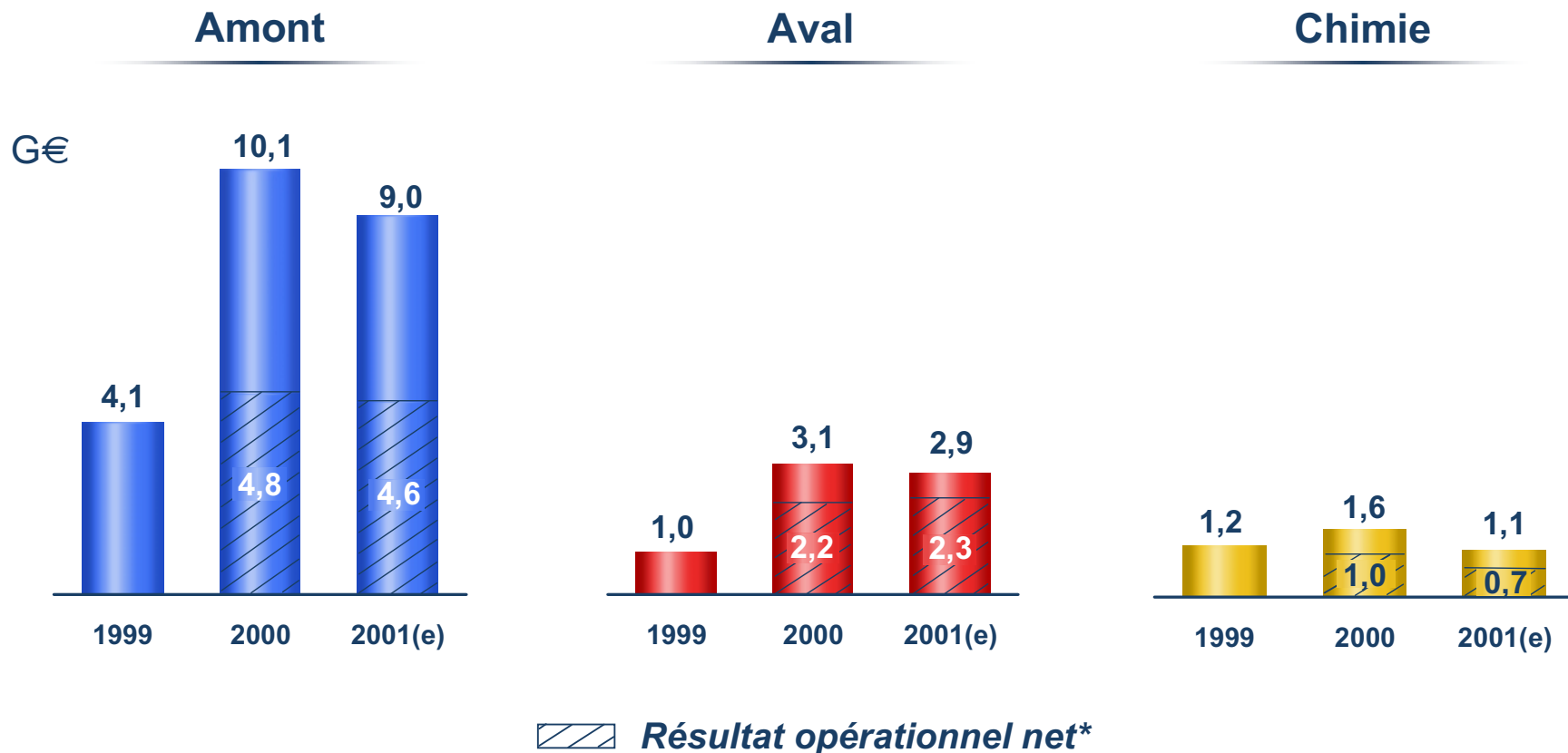
# Variation du résultat opérationnel des secteurs



hors éléments non-récurrents

\*autres éléments : effet retard gaz positif +0,3 G€ ; combinaison des paramètres -0,4 G€ ; impact des cessions -0,1 G€

# Evolution du résultat opérationnel par secteur

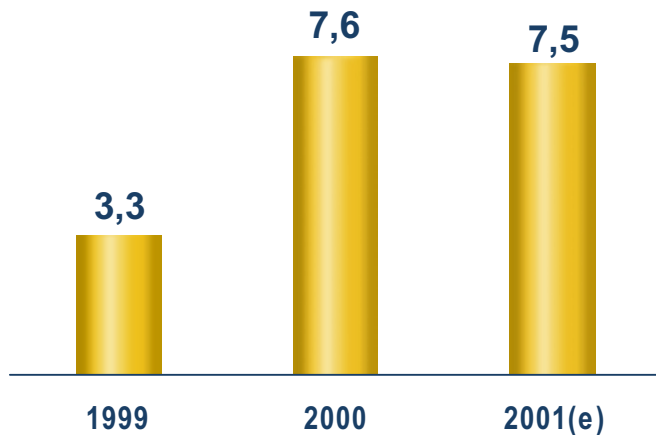


hors éléments non-récurrents, pro forma pour 1999

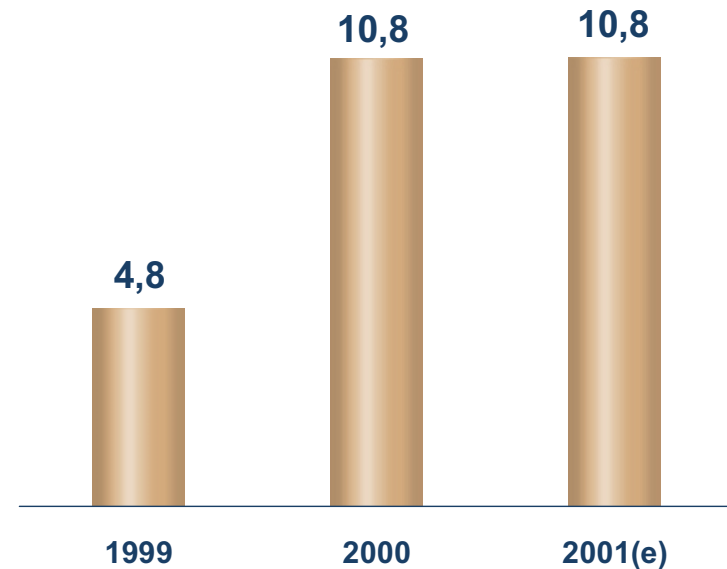
\*RO net = RO + résultats des sociétés mises en équivalence + dividendes reçus + autres produits et charges + augmentation des frais financiers capitalisés - impôts (hors impact des frais financiers) - amortissements des goodwills

# Evolution du résultat net et du BNPA

**Résultat net (G€)**  
(part du Groupe)



**BNPA (€)**



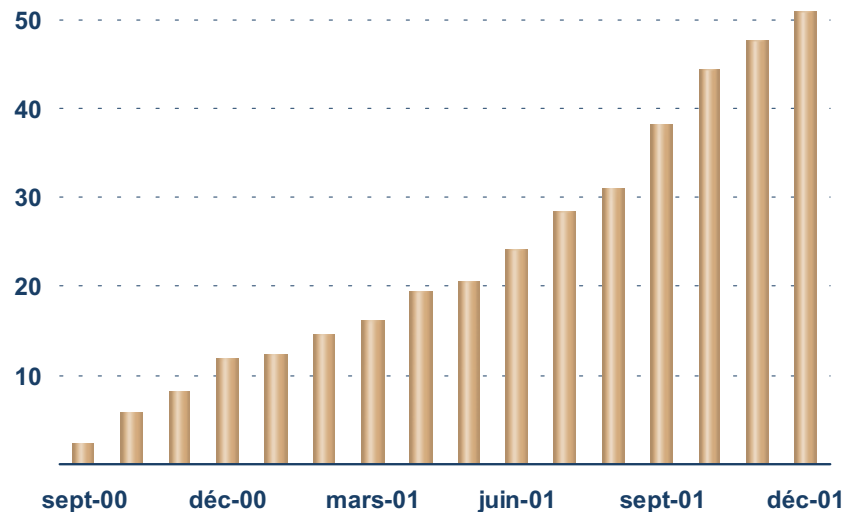
***BNPA 2001(e) maintenu au niveau record de celui de l'année 2000***

hors éléments non-récurrents, pro forma pour 1999

# Objectifs 2001 de rachat d'actions largement dépassés

## Rachat de 7% du capital de sept 2000 à déc 2001

millions d'actions rachetées  
(cumul)



### ● Nombre dilué d'actions :

au 31.12.2000 : 708,9 M

au 31.12.2001 : 673,0 M

### ● Impact relatif des rachats :

+ 2% sur le BNPA 2001

- **Mise en œuvre de plans d'aide aux victimes**
- **Origine de l'explosion toujours indéterminée**
- **Statut de l'usine AZF**
  - Ensemble de l'unité sécurisé
  - Pas de reconstruction sur un autre site
  - Propositions en fonction des résultats des enquêtes
- **Impacts financiers estimés pour le Groupe**
  - Dommages aux tiers au-delà des plafonds des assurances réévalués à 0,6 G€\*
  - Pertes d'exploitation et dommages directs : couverts par les assurances

\* dans la mesure où la responsabilité de Grande Paroisse serait engagée et porterait sur la totalité des dommages ; montant après impôts

# Éléments non-récurrents 2001(e)

## Impact après impôts des éléments non-récurrents (G€)

|   |              |  |
|---|--------------|--|
| ● <b>Plus-values de cession</b>                   | <b>+ 2,8</b> | [ + 1,4 comptabilisé en résultat net<br>+ 1,4 comptabilisé en situation nette* |
| ● <b>Impact usine AZF-Toulouse**</b>              | <b>- 0,6</b> |  |
| ● <b>Charges de restructuration &amp; FAS 121</b> | <b>- 0,5</b> |  |
| ● <b>Autres</b>                                   | <b>- 0,2</b> |  |
|   | <hr/>        |  |
|   | <b>+ 1,5</b> | [ + 0,1 comptabilisé en résultat net<br>+ 1,4 comptabilisé en situation nette* |

\* par application des normes comptables françaises, art. 215

\*\* estimation des dommages aux tiers au delà des plafonds des assurances, dans la mesure où la responsabilité de Grande Paroisse serait engagée et porterait sur la totalité des dommages