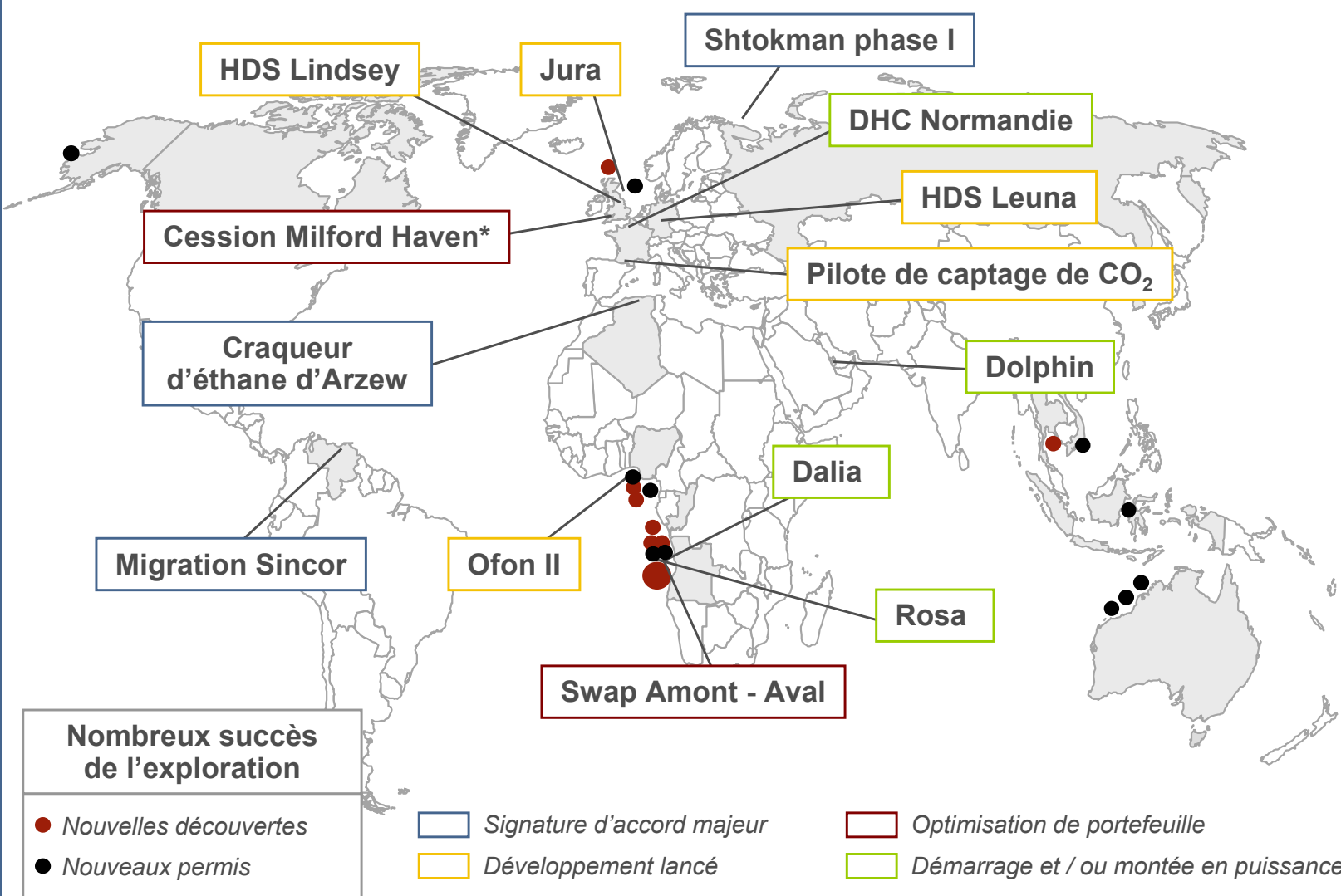


Performance



Avancées majeures depuis début 2007



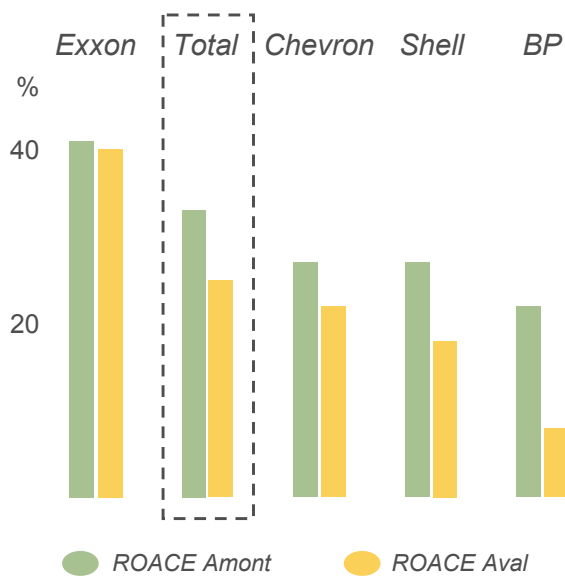
Forte crédibilité dans la conduite des grands projets
Diversification accrue et nouveaux grands partenariats

* processus lancé

Rentabilité élevée de Total portée par des avantages compétitifs croissants

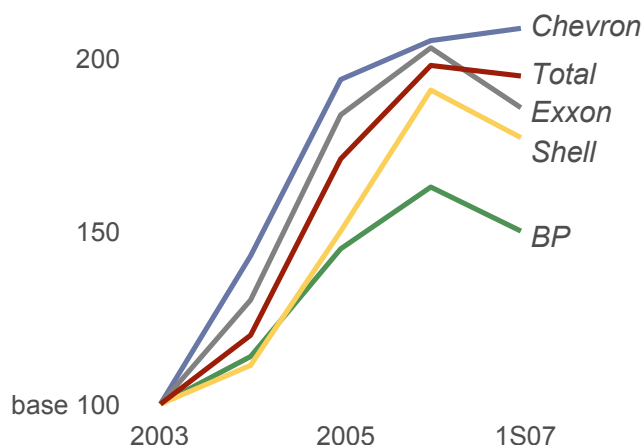
Rentabilité des majors

(ROACE*)



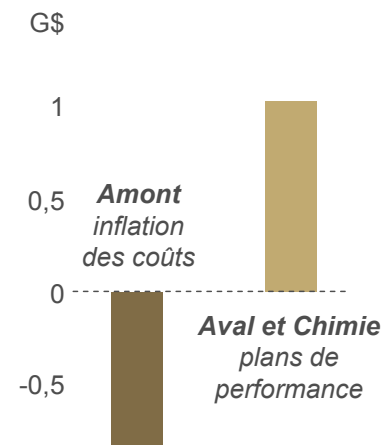
Résultat opérationnel net de l'Amont des majors

(en \$/bep)



Performance propre de Total

Impacts cumulés sur le RO net des secteurs (2004-1S07)



- ▶ Portefeuille Amont robuste offrant les meilleurs coûts techniques parmi les majors
- ▶ Positionnement sur les segments de l'industrie à forte valeur ajoutée

- ▶ Portefeuilles Aval et Chimie tirant parti de positions de leader sur leurs principales activités
- ▶ Impact de l'inflation compensé par la contribution des plans de performance

Bénéfice progressif de la montée en puissance des nouveaux projets de croissance

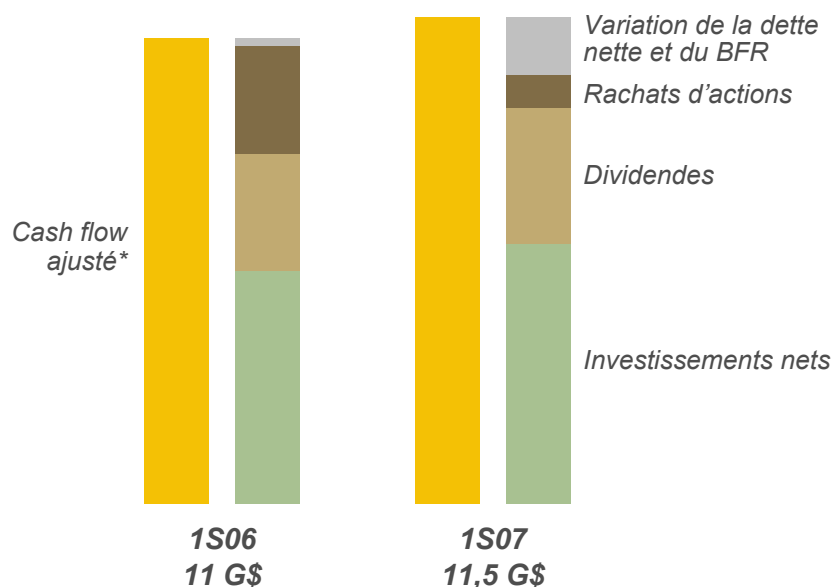
estimations Total sur la base des données publiées, résultats ajustés

* sur douze mois glissants, au 30 juin 2007



Forte génération de cash et allocation équilibrée des ressources

Allocation du cash flow



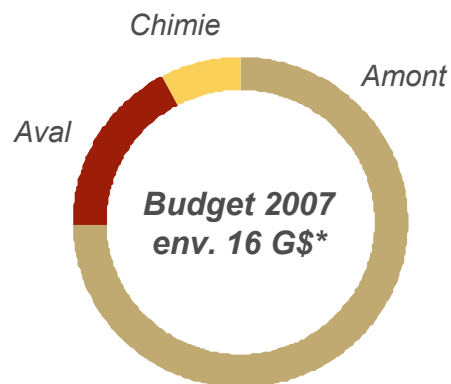
- ▶ Environnement du premier semestre 2007 globalement comparable à celui du premier semestre 2006
- ▶ Augmentation des investissements nets de plus de 10%
- ▶ Cash flow net ajusté stable à environ 5,4 G\$
- ▶ Augmentation de 15% des dividendes versés
- ▶ Réduction du ratio d'endettement de 30% à 26% entre mi-2006 et mi-2007

Importance d'une flexibilité financière accrue dans le nouvel environnement
Poursuite d'un effort d'investissements important pour financer la croissance

* flux de trésorerie d'exploitation avant variation du BFR au coût de remplacement, exprimé en dollars

Programme d'investissements 2007 en ligne avec l'objectif


Capex des secteurs



Contribution des principaux projets aux investissements 2007(e)

(part Groupe)


Entre 0,5 et 1,0 G\$



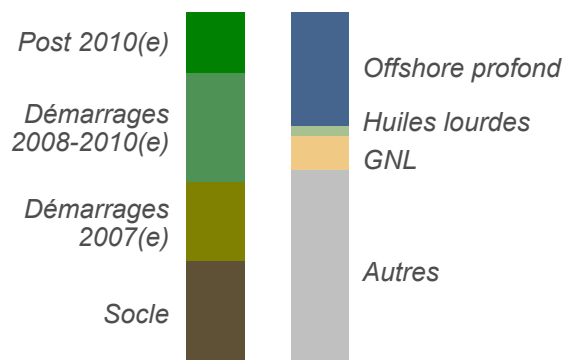
Entre 0,2 et 0,5 G\$



Jusqu'à 0,2 G\$



Capex développement Amont**

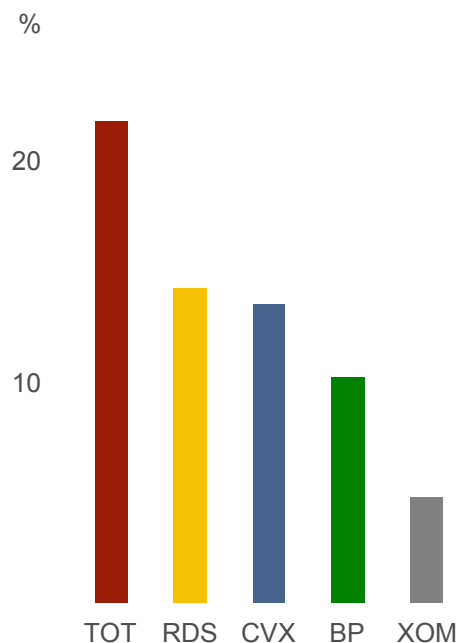


* hors acquisitions
 ** hors exploration et aval gaz

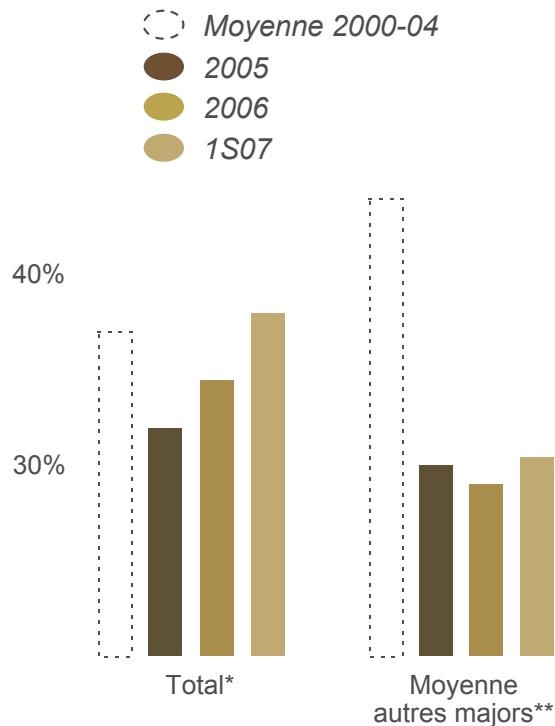
Hausse de 15% de l'acompte sur dividende à 1 € par action

Dividende*

(variation 1S07 vs 1S06)

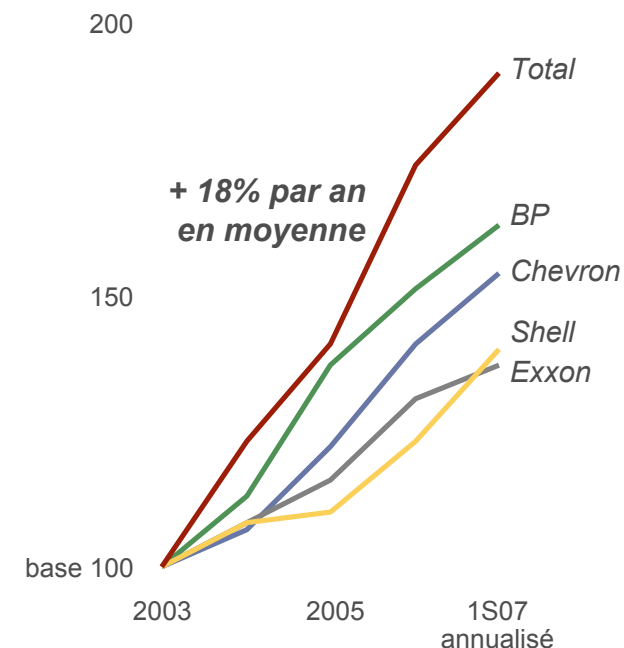


Taux de distribution



Dividende*

(exprimé en \$/action)



Acompte sur dividende en hausse de plus de 20% exprimé en dollars*

Politique de retour à l'actionnaire privilégiant le dividende

* acompte sur dividende 2007 de Total exprimé en dollars par action avec l'hypothèse d'1 € = 1,35 \$ au jour du paiement, le 16 novembre 2007

** estimations Total d'après les données publiées

