

---

# Résultats 2000 & Perspectives

**Mars 2001**

---

Communication financière - [www.totalfinaelf.com](http://www.totalfinaelf.com)

# 2000 : résultats records confirmés

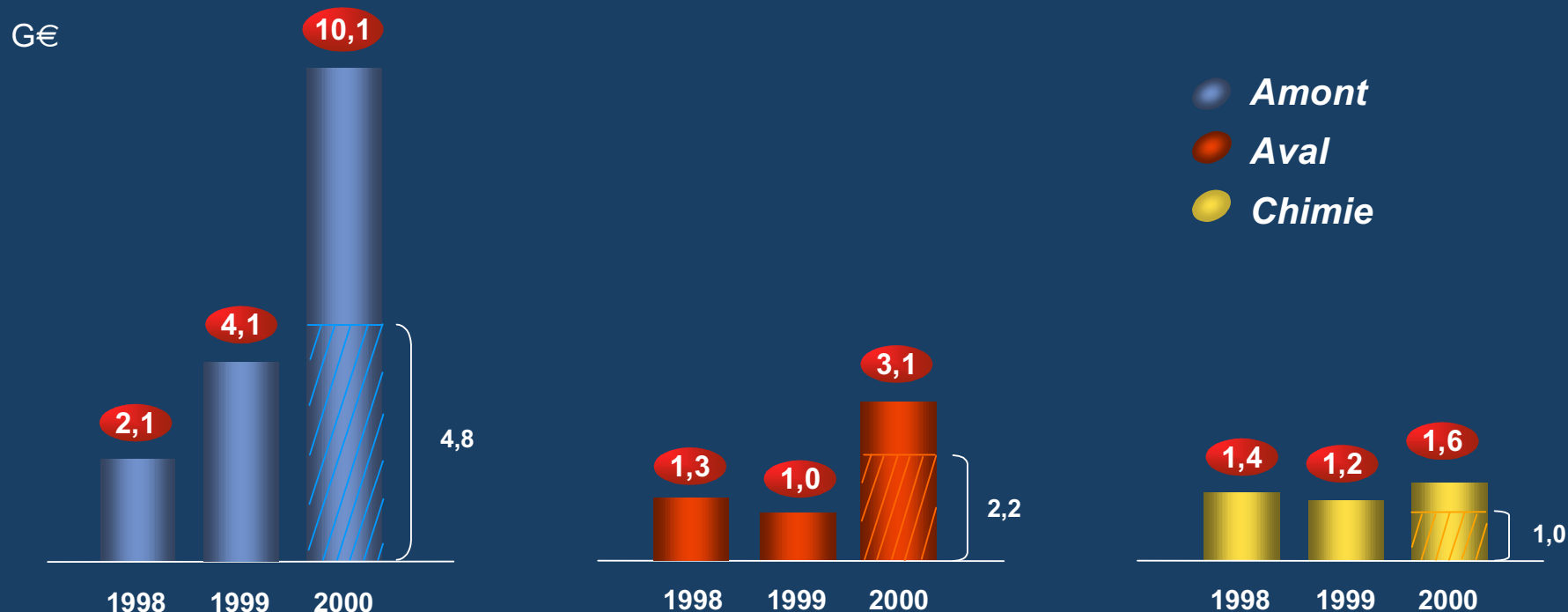
		2000	1999	1998
● Résultat opérationnel des secteurs (hors éléments non-récurrents)	G€	14,88	6,35	4,70
● Résultat net part du Groupe (hors éléments non-récurrents)	G€	7,64	3,35	2,70
● Nombre moyen pondéré dilué d'actions	millions	707,1	701,9	700,4
● BNPA (hors éléments non-récurrents)	€	10,80	4,77	3,86
● Flux de trésorerie d'exploitation	G€	13,88*	7,01	7,72
● Investissements bruts	G€	8,34	8,50	8,80
● Ratio d'endettement **	%	32,9	49,7	39,4

pro forma 1998 et 1999

\* hors impact négatif de l'externalisation des passifs sociaux pour 0,49 G€

\*\* (dettes financières - cash - valeurs mobilières de placement) / fonds propres après répartition

# Résultat Opérationnel (RO) et RO net des secteurs d'activité

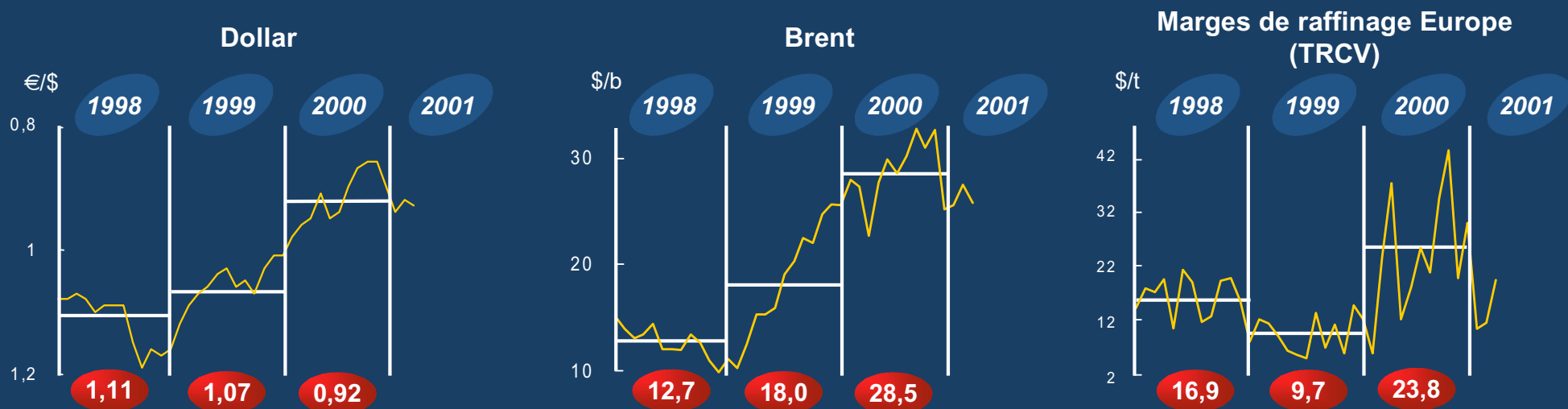


////// RO net\*

hors éléments non-récurrents  
pro forma pour 1998 et 1999

\* RO net = RO + résultats des sociétés mises en équivalence + dividendes reçus + autres produits et charges + augmentation des frais financiers capitalisés - impôt (hors impact des frais financiers) - amortissements des goodwill et incorporels

# Forte hausse des paramètres d'environnement

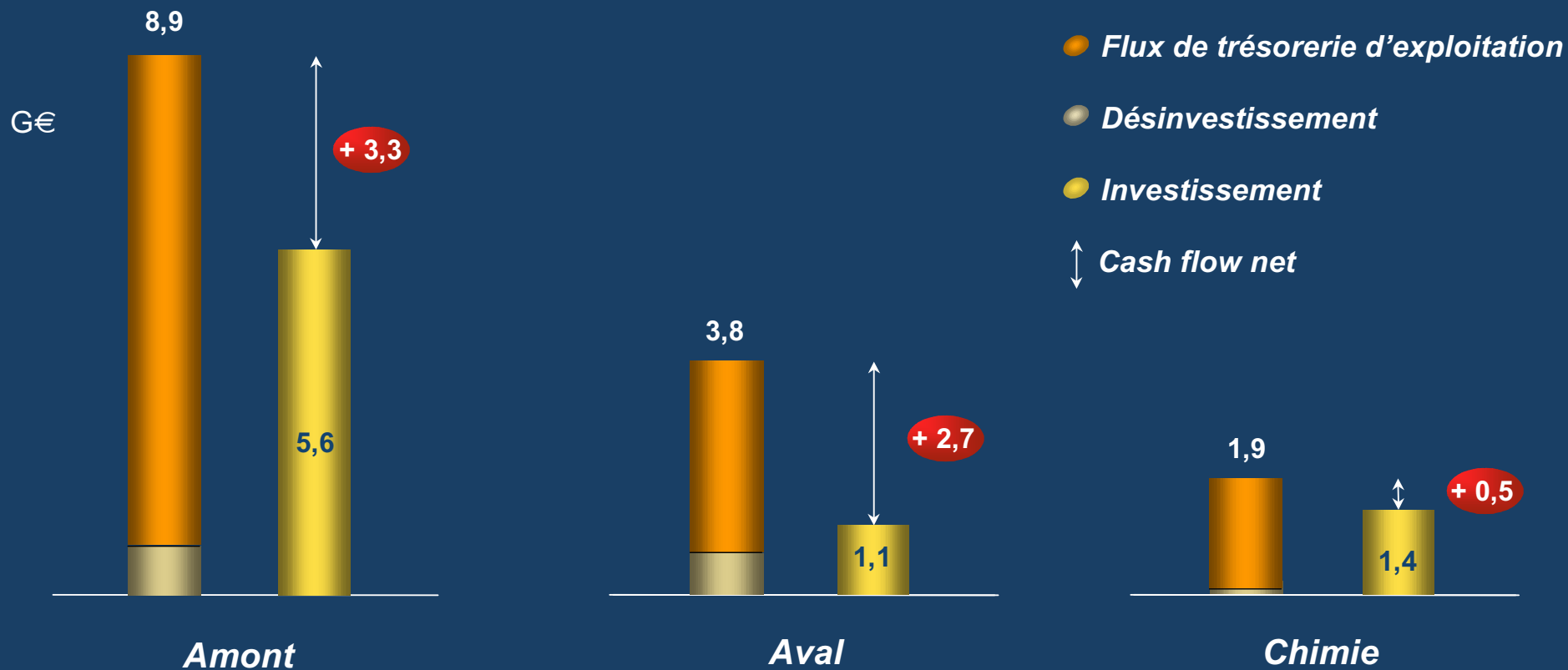


## Sensibilités 2001\*

	Variation	Résultat opérationnel	Résultat net
● €/€	± 0,1 \$ par €	980 M€	490 M€
● Brent (\$/b)	± 1 \$ par baril	420 M€	200 M€
● Marges de raffinage Europe (\$/t)	± 1 \$ par tonne	100 M€	60 M€

\* estimées sur la base d'un environnement à €/€ = 1,05 ; Brent = 20\$/b ; TRCV = 12\$/t

# Contribution positive de tous les secteurs au cash flow net du Groupe



● Cash flow net positif de la Holding : + 1,8 G€

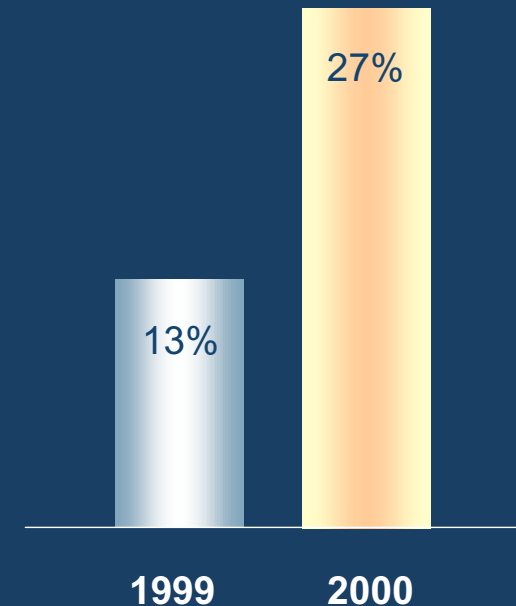
**Forte progression du cash flow net du Groupe à 8,3 G€**

# Rentabilité en ligne avec celle des autres majors

## ROCE des secteurs

	1999	2000
• <i>Amont</i>	16%	29%
• <i>Aval</i>	8%	19%
• <i>Chimie*</i>	9%	10%
• <i>Secteurs*</i>	11,5%	21%

## Rentabilité des fonds propres (ROE)



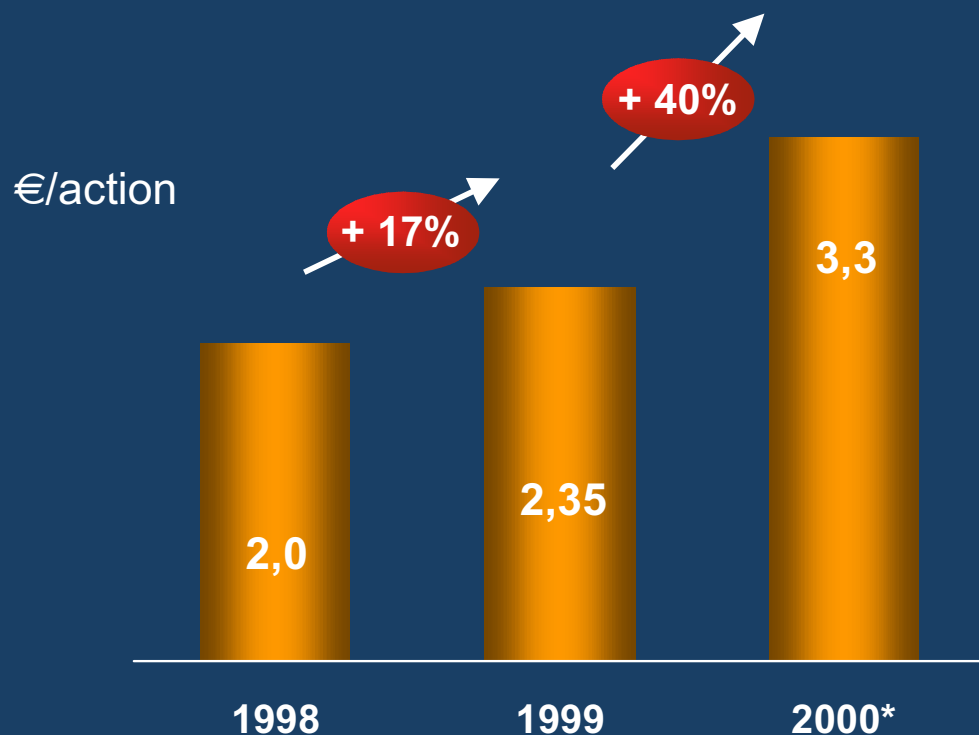
pro forma pour 1999

ROCE = résultat opérationnel net hors éléments non-récurrents / capitaux employés au 1.1.n

ROE = (résultat net part du groupe hors éléments non-récurrents + intérêts minoritaires + rémunération des actions privilégiées) / fonds propres moyens après répartition

\* hors amortissement des goodwills Chimie

# Forte progression du dividende net (+ 65% en 2 ans)



**Dividende 2000 plus rachats  
d'actions en 2000 : 4,2 G€**

**Taux de distribution\*\* pour l'exercice 2000 : 31%**  
**Confirmation de la politique de dividende : 50% du BNPA en moyenne période**

\* sous réserve de l'approbation par l'Assemblée Générale du 17 mai 2001

\*\* dividende net / BNPA hors éléments non-récurrents