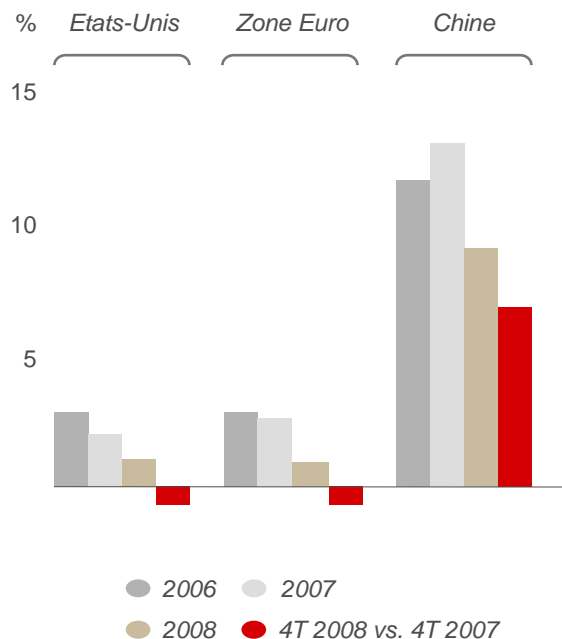


Résultats 2008 et perspectives



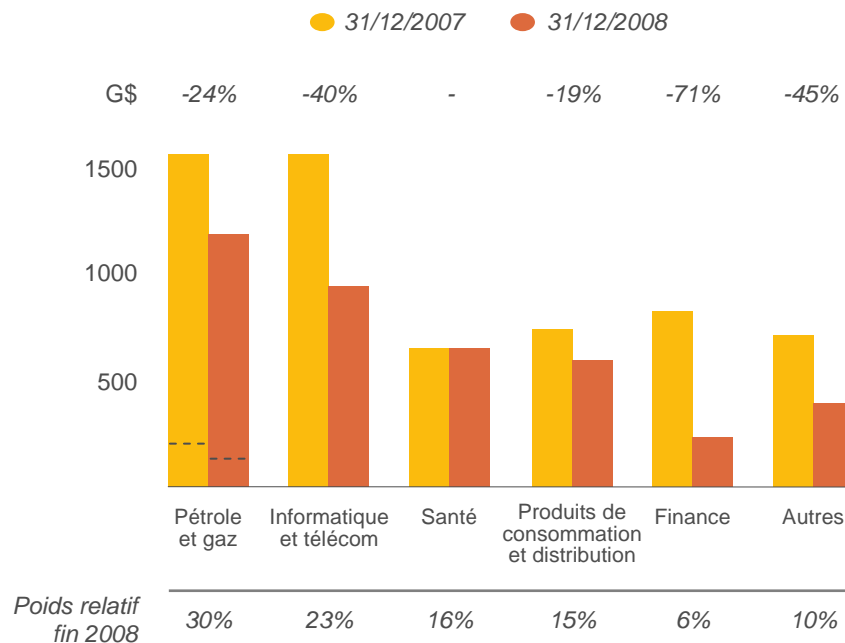
Ralentissement brutal de l'économie mondiale depuis mi-2008

Evolution du produit intérieur brut*



Performance boursière par secteur 30 premiers groupes mondiaux**

(capitalisations boursières par secteur fin 2007 et fin 2008)



Incertitudes sur les perspectives économiques

Importance de la solidité financière et de la continuité de la stratégie

* source : FMI World Economic Outlook 28 janvier 2009

** source : DJ Global Titans

Succès dans le déploiement de la stratégie de Total en 2008

Démarrage de 2 grands projets opérés



Lancement de 4 grands projets



3 extensions de licences



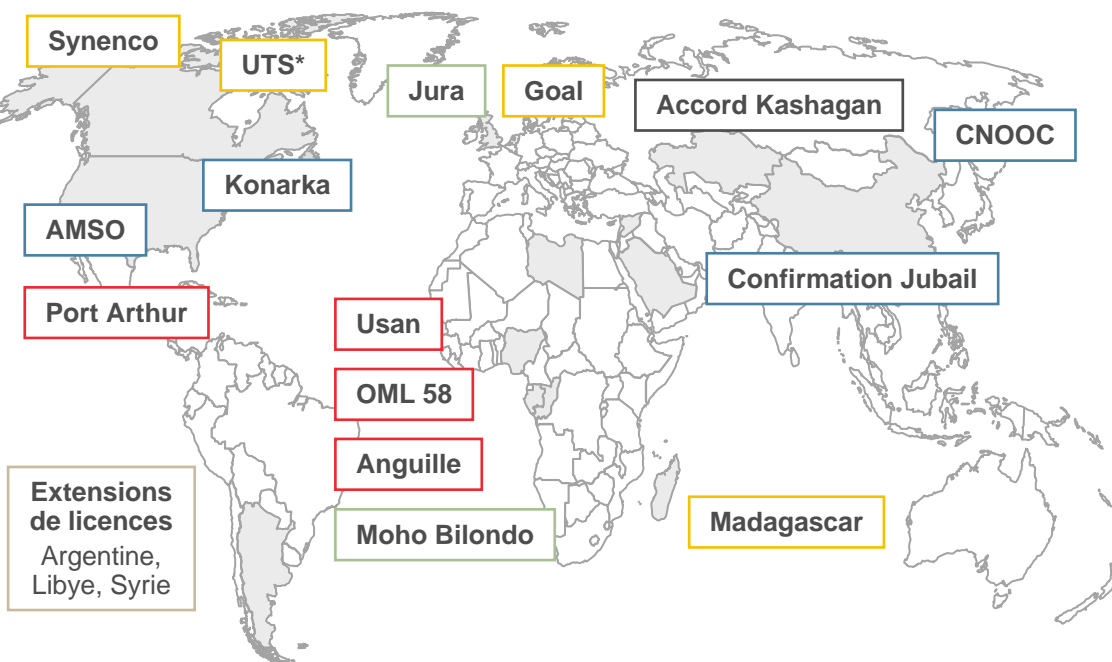
4 acquisitions ciblées



4 nouveaux partenariats long terme



Principales avancées depuis début 2008



Principaux résultats 2008**

- > Production : 2,34 Mtep/j, -2%
- > 2,5 Gtep de potentiel de réserves apportés
- > Taux de renouvellement des réserves : 112%
- > RN ajusté : 20,5 G\$, +22%
- > ROACE des secteurs : 27,9%
- > Investissements : 18,3 G\$
- > Gearing au 31 décembre : 22,5%
- > Dividende : 2,28 €/action, +10%

* sous réserve du succès de l'offre publique d'achat en cours sur la société UTS Energy

** variations par rapport à 2007

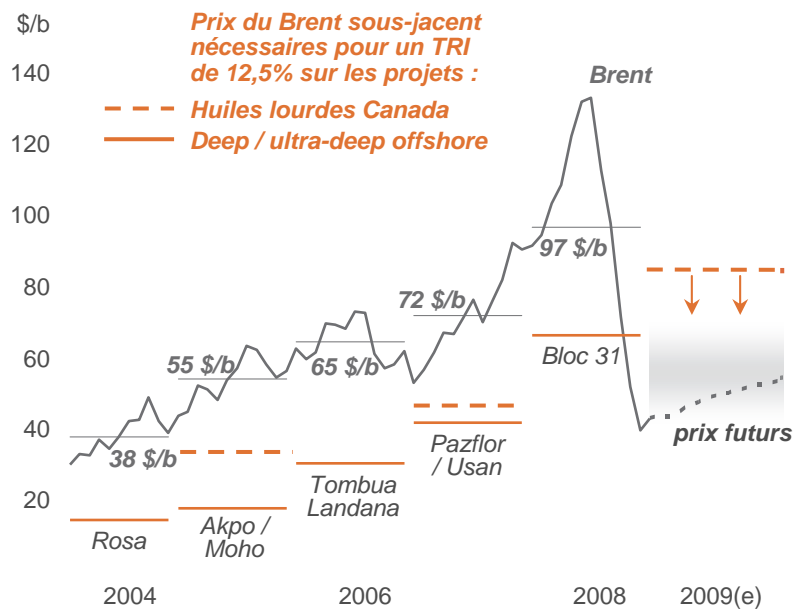
taux de renouvellement des réserves hors acquisitions et cessions

investissements en 2008 y compris acquisitions et investissements nets dans les sociétés mises en équivalence et non consolidées

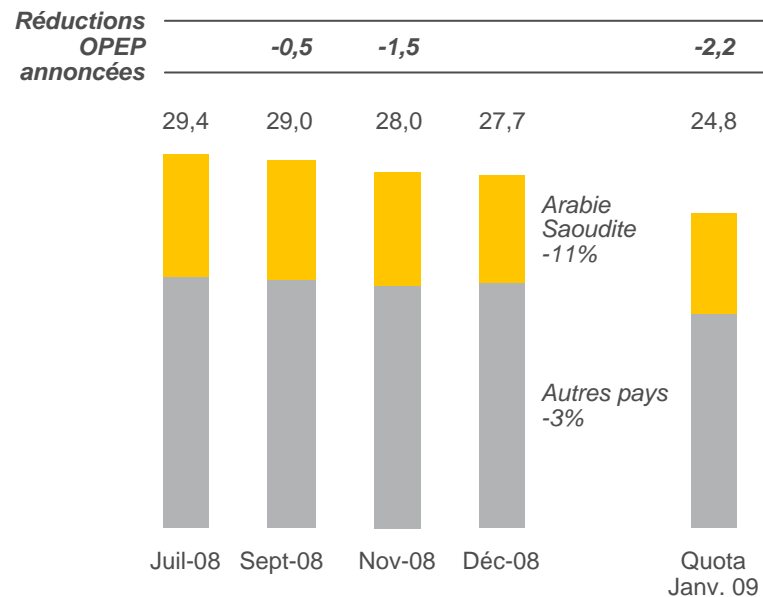
dividende au titre de 2008 sous réserve de l'approbation par l'Assemblée Générale du 15 mai 2009

Un environnement court terme marqué par la dégradation des perspectives économiques

Evolution du prix du Brent par rapport aux coûts marginaux de développement*



Production de pétrole de l'OPEP (Mb/j)**



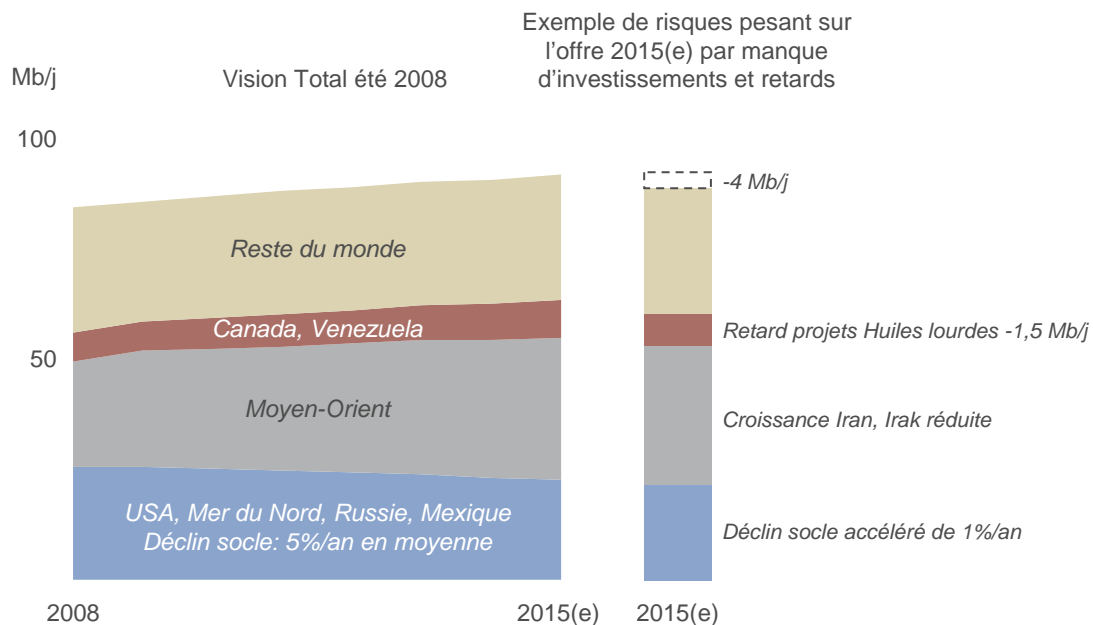
Forte baisse de la demande depuis l'été 2008
Volonté de l'OPEP d'ajuster l'offre au niveau de la demande

* TRI courant ; prix futurs au 3 février 2009

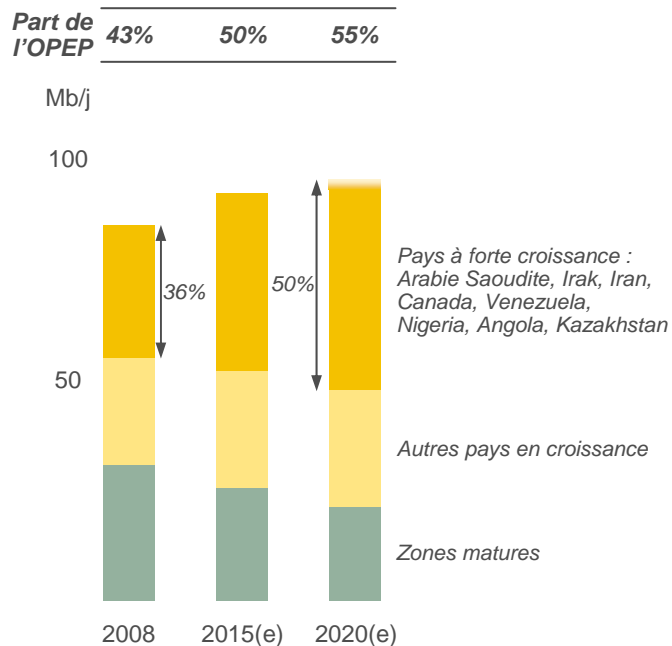
** hors Irak et Indonésie

Accentuation des risques pesant sur les capacités de production de pétrole à long terme

Production mondiale de pétrole



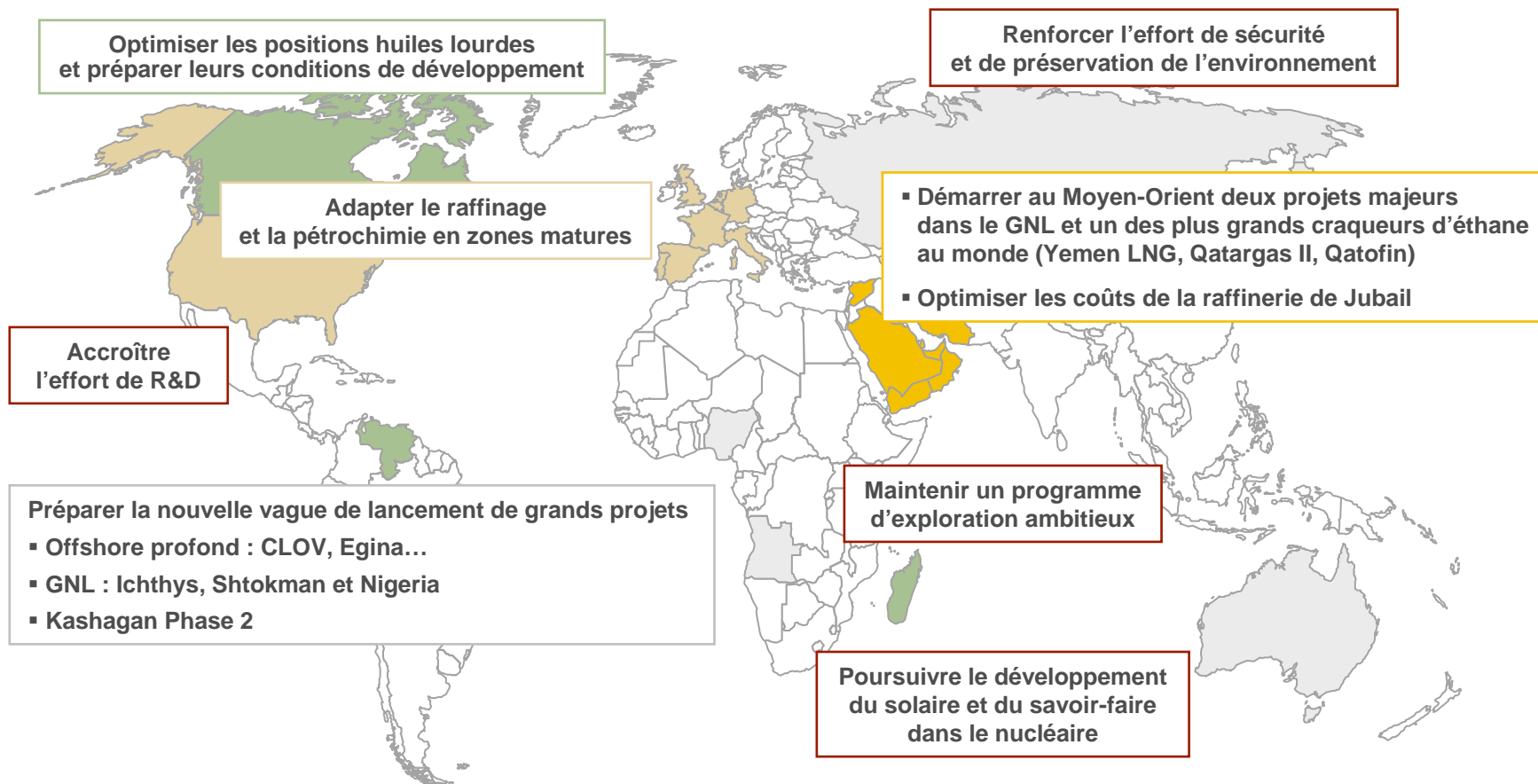
Production mondiale de pétrole



Capacité d'investissement des pétroliers indépendants et de certaines NOCs fortement limitée par l'environnement actuel

Malgré l'impact de la crise économique, la demande devrait rester contrainte par l'offre à long terme

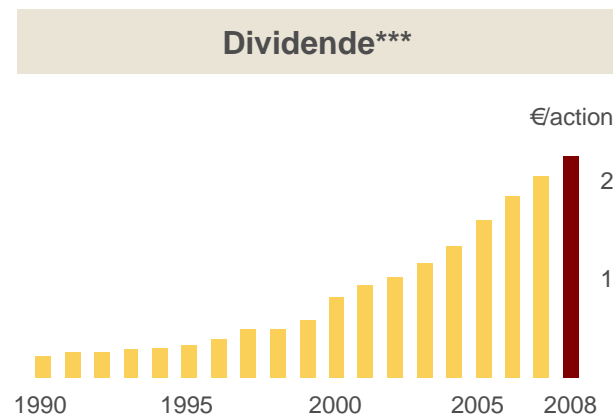
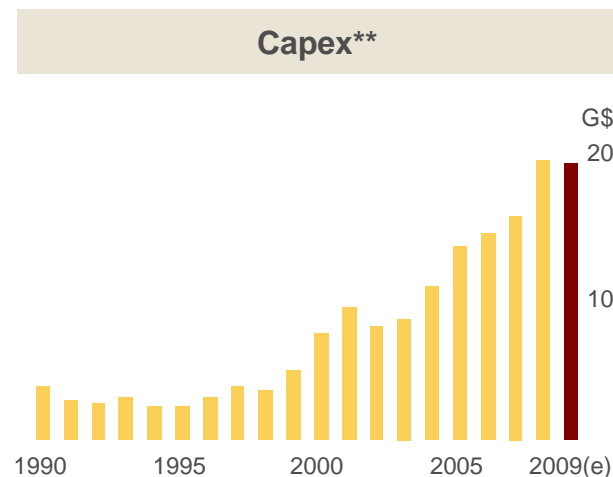
Poursuivre le développement de Total malgré un environnement dégradé



Priorité à la sécurité et à l'environnement
Réduire les coûts et saisir de nouvelles opportunités de développement et de partenariat

Solidité du bilan et discipline permettant en 2009 de poursuivre la création de valeur

- **Maintenir un programme d'investissement comparable à 2008 :**
 - Budget 2009 : 18 G\$*
 - Exploration : 1,7 G\$
 - R&D : 1,1 G\$
- **Mettre en place de nouveaux plans de réduction de coûts dans toutes les branches**
- **Maintenir les coûts techniques au meilleur niveau parmi les majors**
- **Objectif de ratio d'endettement entre 25 et 30%**
- **Réussir la mise en production des nouveaux grands projets et poursuivre l'effort de fiabilité**



Maintien d'un programme d'investissement soutenu et de la politique de dividende même dans un environnement dégradé

* investissements y compris investissements nets dans les sociétés mises en équivalence et non consolidées hors acquisitions-cessions et sur la base de 1 € = 1,30 \$; tient compte du budget de R&D et de la part capitalisée des dépenses d'exploration

** investissements ; pour 2009 hors acquisitions

*** dividende au titre de 2008 sous réserve de l'approbation par l'Assemblée Générale du 15 mai 2009

